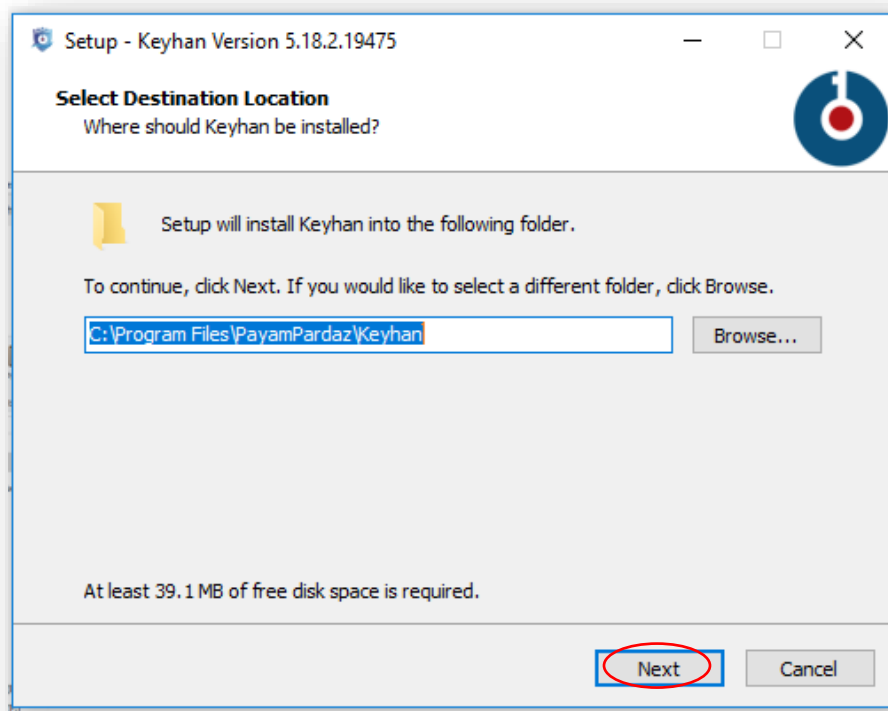


راهنمای نصب و استفاده از نرم افزار کیهان

ابتدا فایل نصبی را از سایت <https://it.rums.ac.ir> قسمت دریافت نرم افزار بر اساس نوع ویندوز خود، دریافت کنید.

فایل را اجرا کنید و مراحل را طبق تصاویر زیر ادامه دهید.

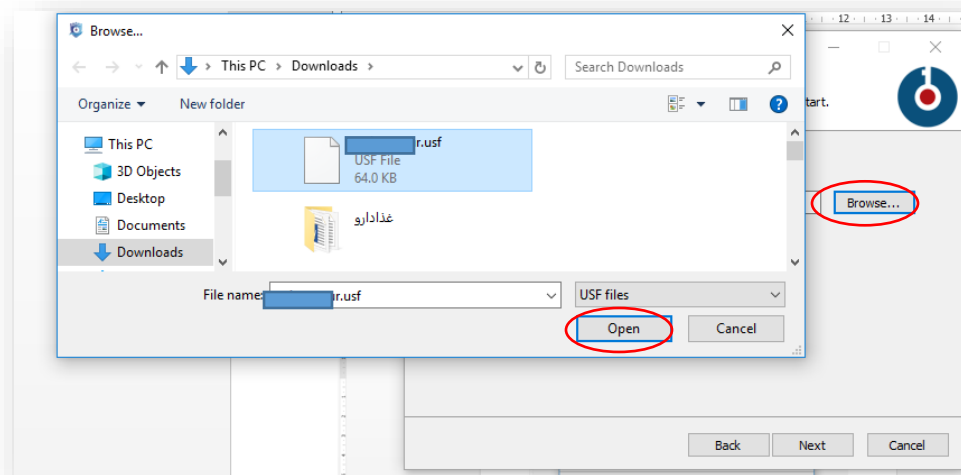


انتخاب مسیر نصب برنامه و کلیک بر روی **Next**

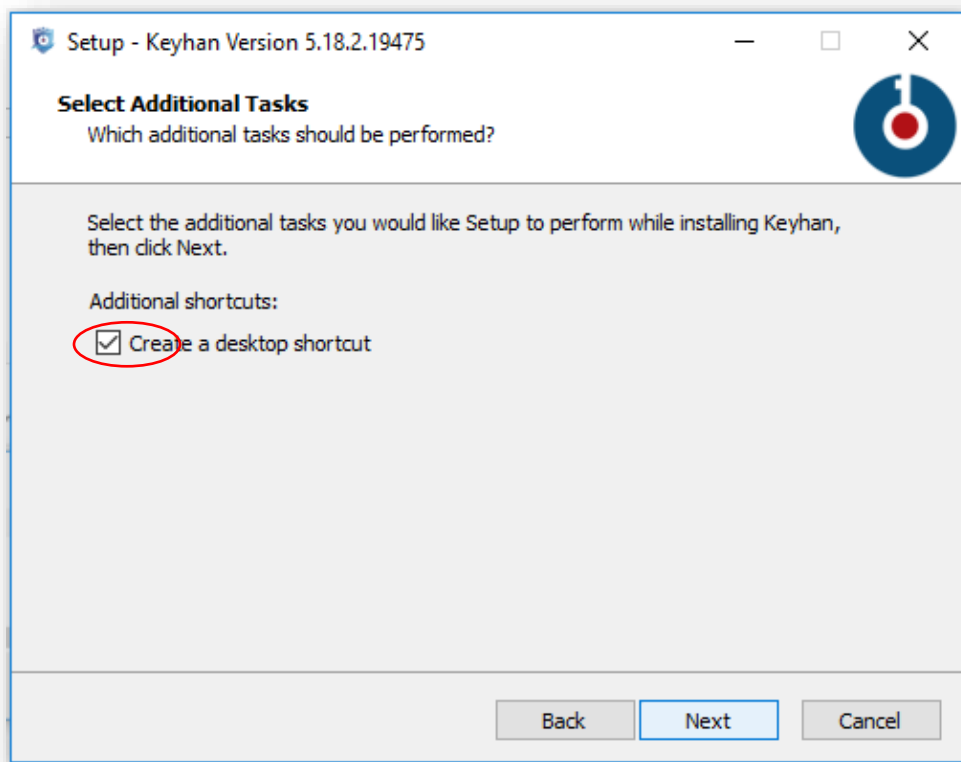
در پنجره بعدی باید فایل توکنی که به شما اختصاص داده شده است و شامل دسترسی های شما می باشد را انتخاب نمائید.

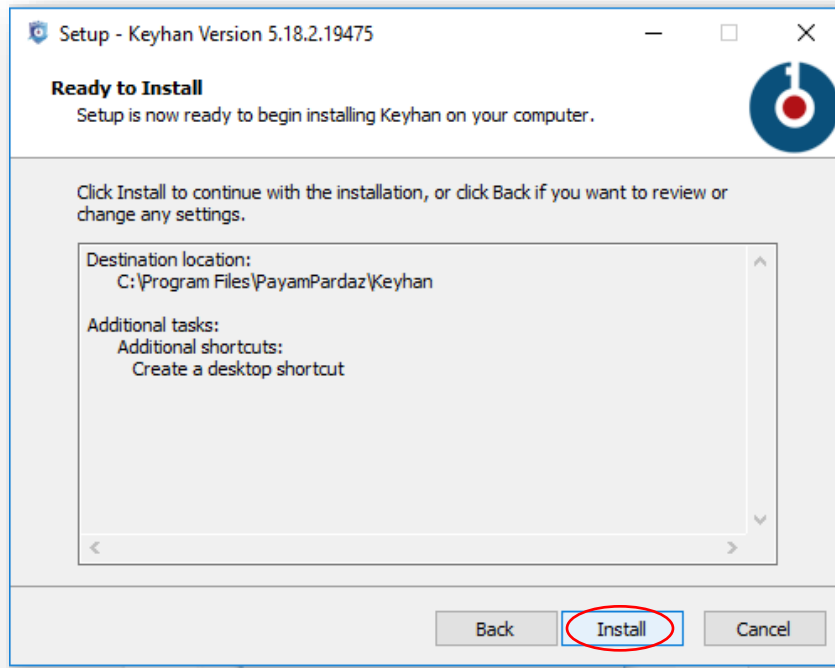
توجه: اگر فایل توکن را در اختیار ندارید می توانید از این مرحله گذر کنید و پس از تکمیل نصب توکن یا توکن های خود را اضافه نمائید.

بر روی دکمه **Browse** کلیک کرده و فایل را از روی سیستم انتخاب و **Open** را کلیک کنید. سپس دکمه **Next**



در پنجره بعدی اطمینان حاصل کنید که تیک گزینه **Create a ...** برای ساخت یک میان بر روی دسکتاپ انتخاب شده باشد و بعد **Next**





بر روی دکمه **Install** کلیک نمایید تا نصب انجام شود.

در صورت نصب موفق برنامه پنجره زیر نمایان میشود که باید با انتخاب گزینه اول سیستم را ریست نمایید.

قبل از زدن دکمه **Finish** از بسته بودن تمامی برنامه های خود مطمئن شوید.




بعد از ری استارت شدن سیستم، یک آیکن به شکل زیر روی دسکتاپ ساخته می شود. روی آن دابل کلیک کنید.

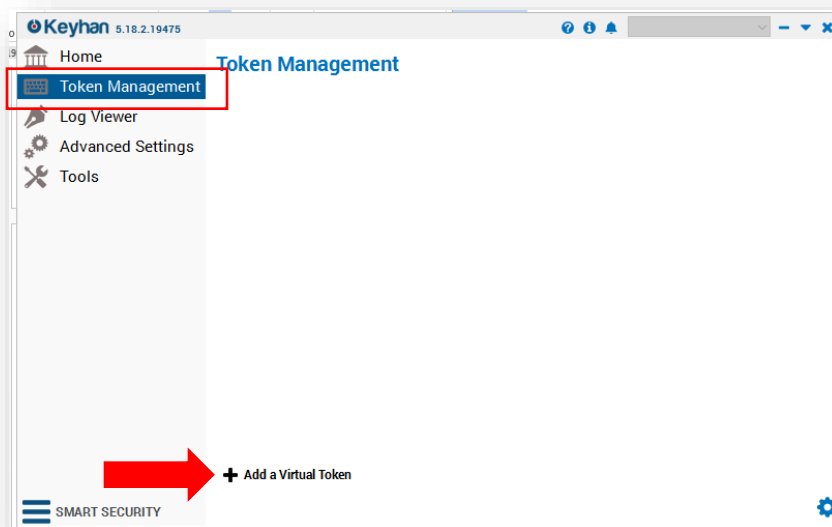


در صورتی که در حین نصب توکنی انتخاب نکنید پنجره خالی به شکل زیر دیده می شود.



برای اضافه یا حذف توکن به روش زیر اقدام کنید.

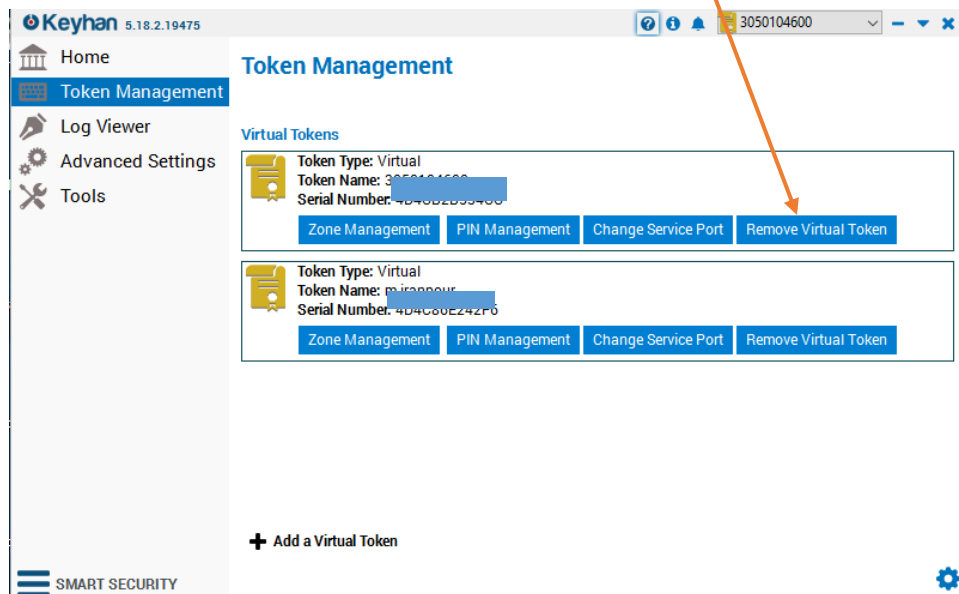
ابندا بر روی آیکن چرخ دنده  کلیک نمائید.




در قسمت **Token Management** می توانید با زدن + **(Add a virtual token)** توکن جدید را اضافه کنید.

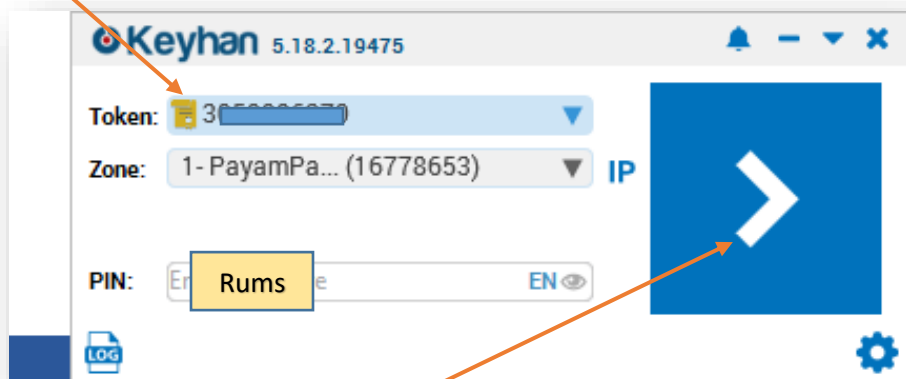
توجه! می توان چندین توکن بر روی یک سیستم اضافه کرد. بعد از اضافه کردن هر توکن مجدد دکمه + را زده و توکن بعدی را اضافه نمائید.

جهت حذف هر توکن نیز گزینه **Remove Virtual Token** را کلیک نمایید.



بعد از اضافه کردن توکن ها مجدد بر روی آیکن چرخ دنده  کلیک نمایید تا پنجره اولیه ظاهر شود.

توکن ها بر اساس کدملی شما ساخته شده اند. در صورت داشتن چند توکن بر روی یک سیستم توکن خود را از لیست باز شونده (Token) انتخاب کنید.



سپس در قسمت PIN کلمه **Rums** (حرف R بزرگ) را وارد کنید و دکمه کانکت را کلیک کنید.*

تهیه و تنظیم:

مدیریت آمار و فناوری اطلاعات - علوم پزشکی رفسنجان